

Måltal for søgning til ungdomsuddannelse

I forbindelse med indsatsen for unge under 25 år, skal den enkelte kommune årligt fastsætte måltal for søgningen til ungdomsuddannelserne for kommunens 9. og 10. klasses elever. Måltallene fordeles på erhvervsuddannelserne og de gymnasiale uddannelser.

Nationale målsætninger i forhold til unges valg af ungdomsuddannelse:

- 90% af de 25 årige skal have gennemført en ungdomsuddannelse i 2030.
- Andelen af unge op til 25 år, som ikke har tilknytning til en uddannelse eller arbejdsmarkedet, skal være halveret.
- Mindst 25 procent skal vælge en erhvervsuddannelse direkte efter 9. eller 10. klasse i 2020. Andelen skal op på min 30 procent i 2025.

Uddannelsesvalg fra 9. og 10. klasser beliggende i Greve Kommune

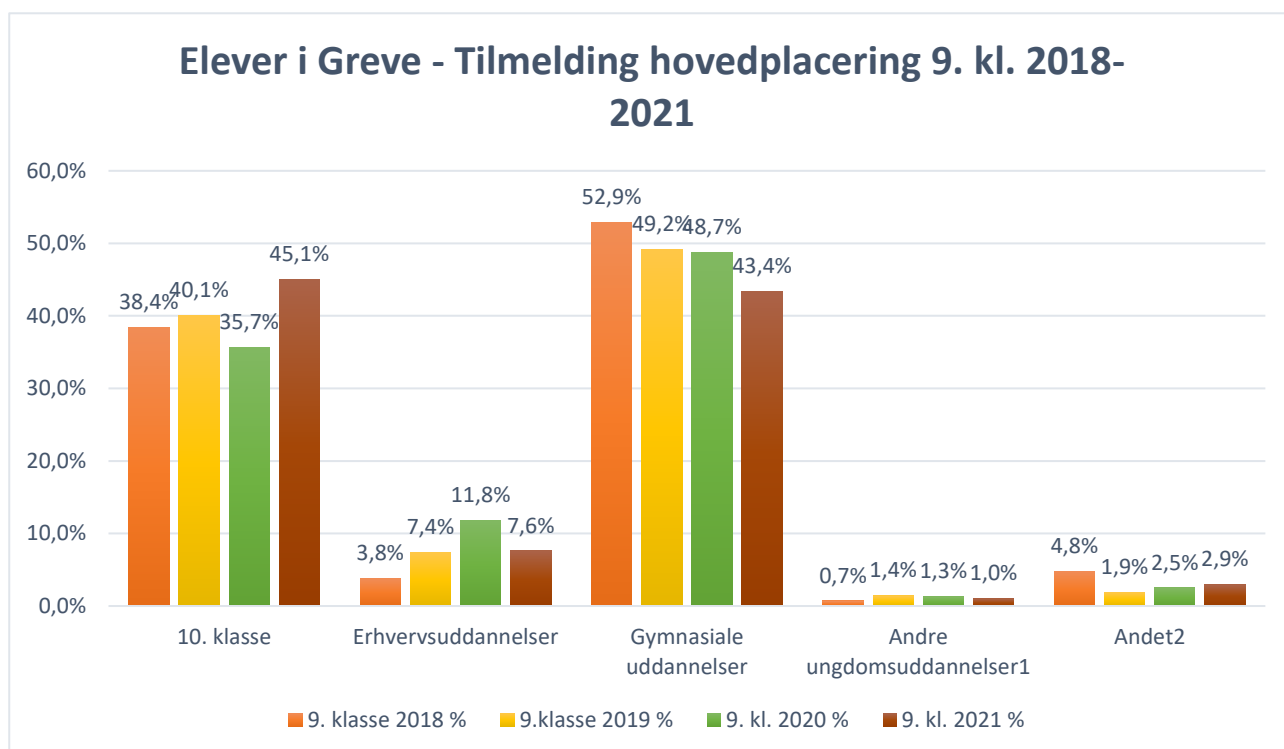
Tabel 1, Tabel 2 og Tabel 3 viser fordeling af uddannelsesønsker til gymnasiale uddannelser, erhvervsuddannelser, andre ungdomsuddannelser og andet i 2021 sammenlignet med 2018, 2019, 2020 og 2021 for elever, der har afsluttet henholdsvis 9. klasse, 10. klasse og enten 9. eller 10. klasse på en skole i Greve Kommune. Specialklasseleverne og privatskoler er også indeholdt i data.

Tabel 1: Uddannelsesønsker 2018, 2019, 2020 og 2021 for elever, der har afgangsskole fra 9. klasse i Greve Kommune

	9. klasse 2018		9.klasse 2019		9. kl. 2020		9. kl. 2021	
	Antal	%	Antal	%	Antal	%	Antal	%
10. klasse	211	38,4%	260	40,1%	218	35,7%	261	45,1%
Erhvervsuddannelser	21	3,8%	48	7,4%	72	11,8%	44	7,6%
Gymnasiale uddannelser	295	52,9%	319	49,2%	297	48,7%	251	43,4%
Andre ungdomsuddannelser¹	4	0,7%	9	1,4%	8	1,3%	6	1,0%
Andet²	27	4,8%	12	1,9%	15	2,5%	17	2,9%
Total	558	100,0%	648	100,0%	610	100,0%	579	100,0%

1. STU, EGU, KUU og Produktionsskole (2018); STU og FGU (2019-21)

2. Ophold i udlandet, arbejde, i vejledning, går ikke direkte i uddannelse

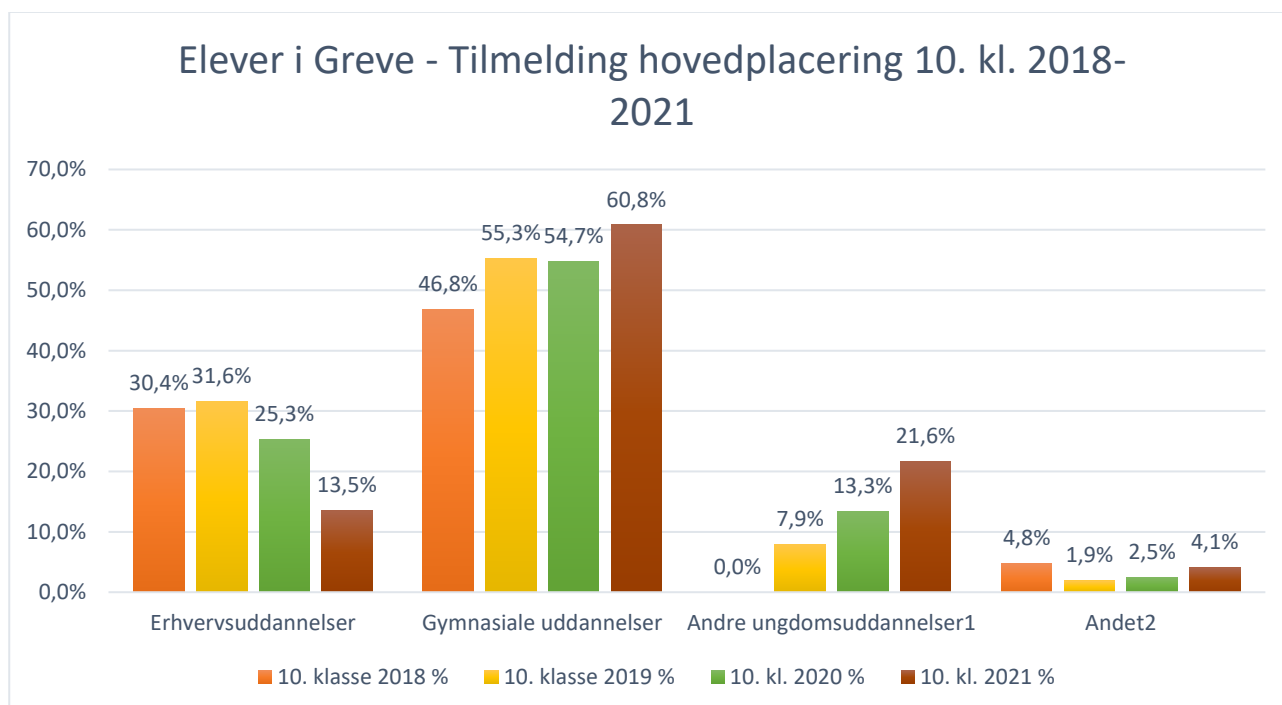


Tabel 2: Uddannelsesønsker 2018, 2019, 2020 og 2021 for elever, der har afgangsskole fra 10. klasse i Greve Kommune

	10. klasse 2018		10. klasse 2019		10. kl. 2020		10. kl. 2021	
	Antal	%	Antal	%	Antal	%	Antal	%
Erhvervsuddannelser	24	30,4%	24	31,6%	19	25,3%	10	13,5%
Gymnasiale uddannelser	37	46,8%	42	55,3%	41	54,7%	45	60,8%
Andre ungdomsuddannelser ¹	0	0,0%	6	7,9%	10	13,3%	16	21,6%
Andet ²	18	4,8%	4	1,9%	5	2,5%	3	4,1%
Total	558	100,0%	648	100,0%	610	100,0%	74	100,0%
	10.klasse 2018		10.klasse 2019		10. klasse 2020			

1. STU, EGU, KUU og Produktionsskole (2018); STU og FGU (2019-21)

2. Ophold i udlandet, arbejde, i vejledning, går ikke direkte i uddannelse

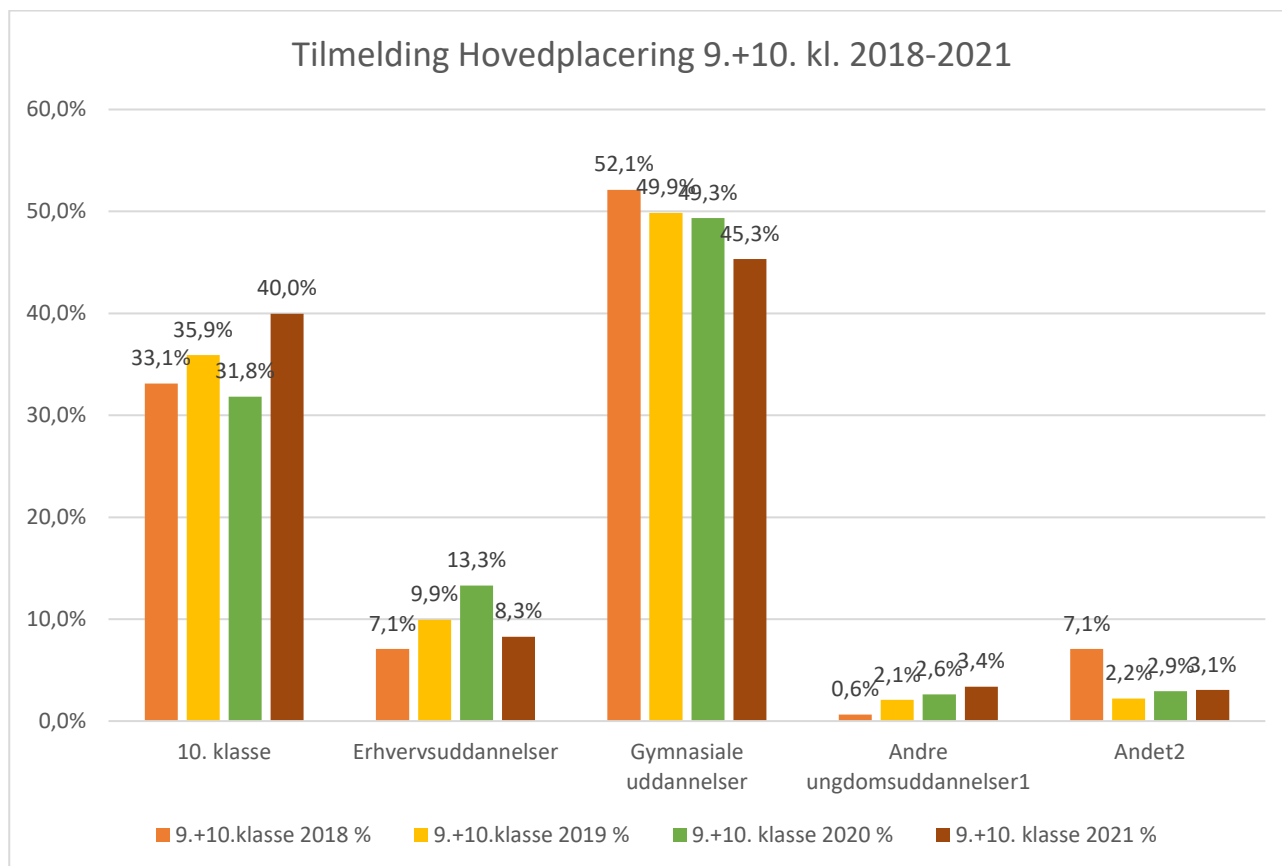


Tabel 3: Uddannelsesønsker 2018, 2019, 2020 og 2021 for elever, der har afgangsskole fra 9. eller 10. klasse i Greve Kommune

	9.+10.klasse 2018		9.+10.klasse 2019		9.+10. klasse 2020		9.+10. klasse 2021	
	Antal	%	Antal	%	Antal	%	Antal	%
10. klasse	211	33,1%	260	35,9%	218	31,8%	261	40,0%
Erhvervsuddannelser	45	7,1%	72	9,9%	91	13,3%	54	8,3%
Gymnasiale uddannelser	332	52,1%	361	49,9%	338	49,3%	296	45,3%
Andre ungdomsuddannelser¹	4	0,6%	15	2,1%	18	2,6%	22	3,4%
Andet²	45	7,1%	16	2,2%	20	2,9%	20	3,1%
Total	637	100,0%	724	100,0%	685	100,0%	653	100,0%

1. STU, EGU, KUU og Produktionsskole (2018); STU og FGU (2019-21)

2. Ophold i udlandet, arbejde, i vejledning, går ikke direkte i uddannelse



Uddannelsesvalg for borgere i Greve Kommune

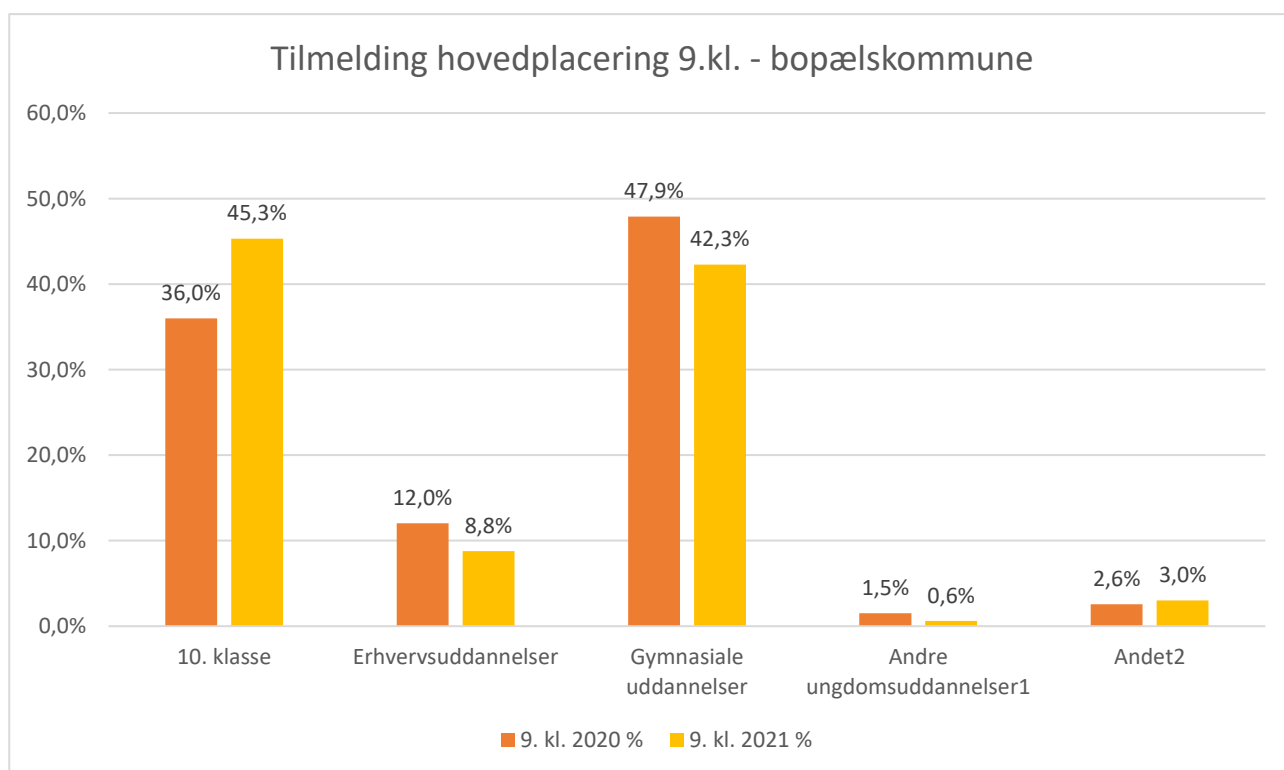
Tabel 4, tabel 5 og tabel 6 viser fordeling af uddannelsesønsker til gymnasiale uddannelser, erhvervsuddannelser, andre ungdomsuddannelser og andet i 2020 og 2021 for elever, der er bosiddende i Greve Kommune og har afsluttet henholdsvis 9. klasse, 10. klasse og enten 9. eller 10. klasse. Specialklasseleverne og privatskoler er også indeholdt i data.

Tabel 4: Uddannelsesønsker 2020 og 2021 for elever fra 9. klasse, der har bopæl i Grevekommune

	9. kl. 2020		9. kl. 2021	
	Antal	%	Antal	%
10. klasse	239	36,0%	299	45,3%
Erhvervsuddannelser	80	12,0%	58	8,8%
Gymnasiale uddannelser	318	47,9%	279	42,3%
Andre ungdomsuddannelser ¹	10	1,5%	4	0,6%
Andet ²	17	2,6%	20	3,0%
Total	664	100,0%	660	100,0%

1. STU og FGU

2. Ophold i udlandet, arbejde, i vejledning, går ikke direkte i uddannelse

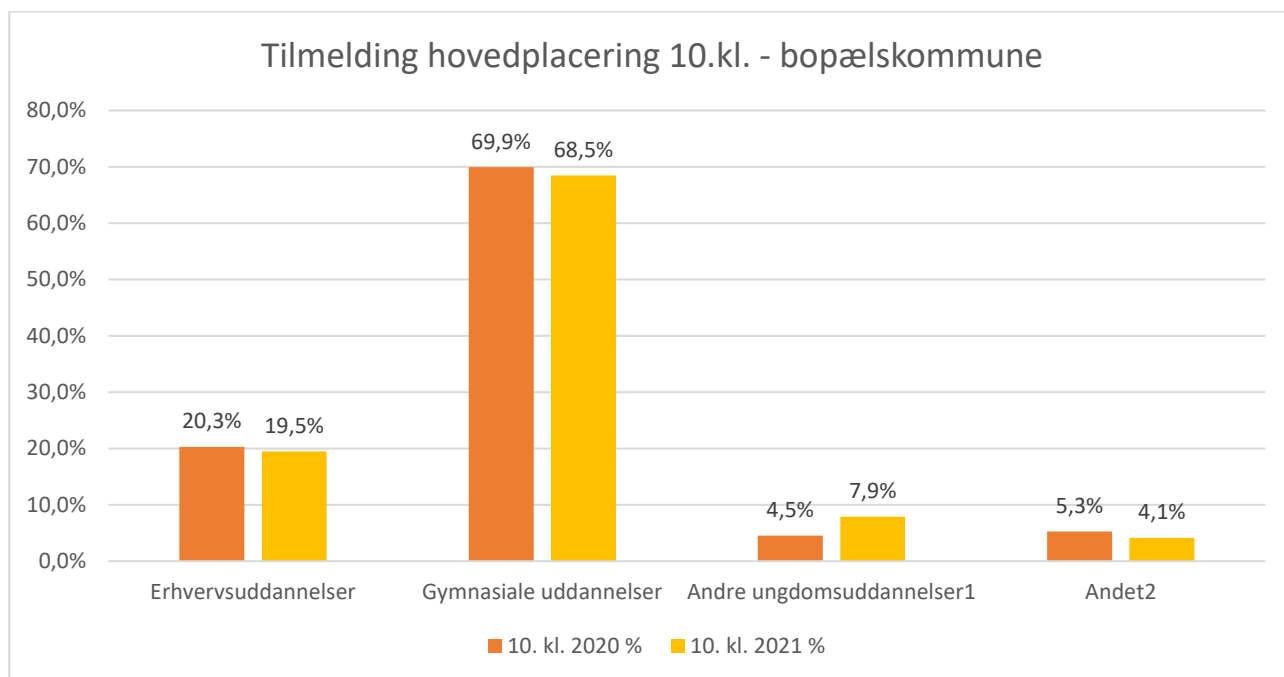


Tabel 5: Uddannelsesønsker 2020 og 2021 for elever fra 10. klasse, der har bopæl i Grevekommune

	10. kl. 2020		10. kl. 2021	
	Antal	%	Antal	%
Erhvervsuddannelser	54	20,3%	47	19,5%
Gymnasiale uddannelser	186	69,9%	165	68,5%
Andre ungdomsuddannelser ¹	12	4,5%	19	7,9%
Andet ²	14	5,3%	10	4,1%
Total	266	100,0%	241	100,0%

1. STU og FGU

2. Ophold i udlandet, arbejde, i vejledning, går ikke direkte i uddannelse



Tabel 6: Uddannelsesønsker 2020 og 2021 for elever fra enten 9. eller 10. klasse, der har bopæl i Grevekommune

	9.+10. kl. 2020		9.+10. kl. 2021	
	Antal	%	Antal	%
10. klasse	239	25,7%	303	33,6%
Erhvervsuddannelser	134	14,4%	105	11,7%
Gymnasiale uddannelser	504	54,2%	444	49,3%
Andre ungdomsuddannelser¹	22	2,4%	23	2,6%
Andet²	31	3,3%	26	2,9%
Total	930	100,0%	901	100,0%

1. STU og FGU

2. Ophold i udlandet, arbejde, i vejledning, går ikke direkte i uddannelse

