



Greve Kommune

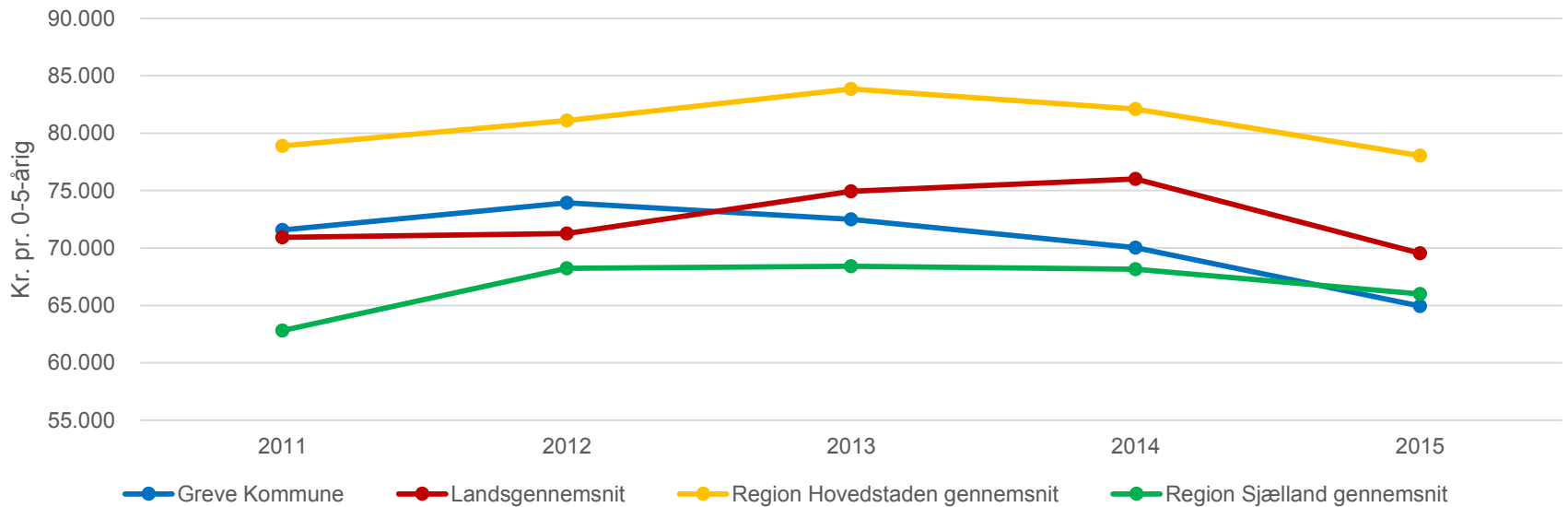
Budgettemamøde

Nøgletal – bord
Dagtilbud og skoler



Dagtilbud

Udgift pr. 0-5-årig i Greve Kommune, regioner og på landsplan

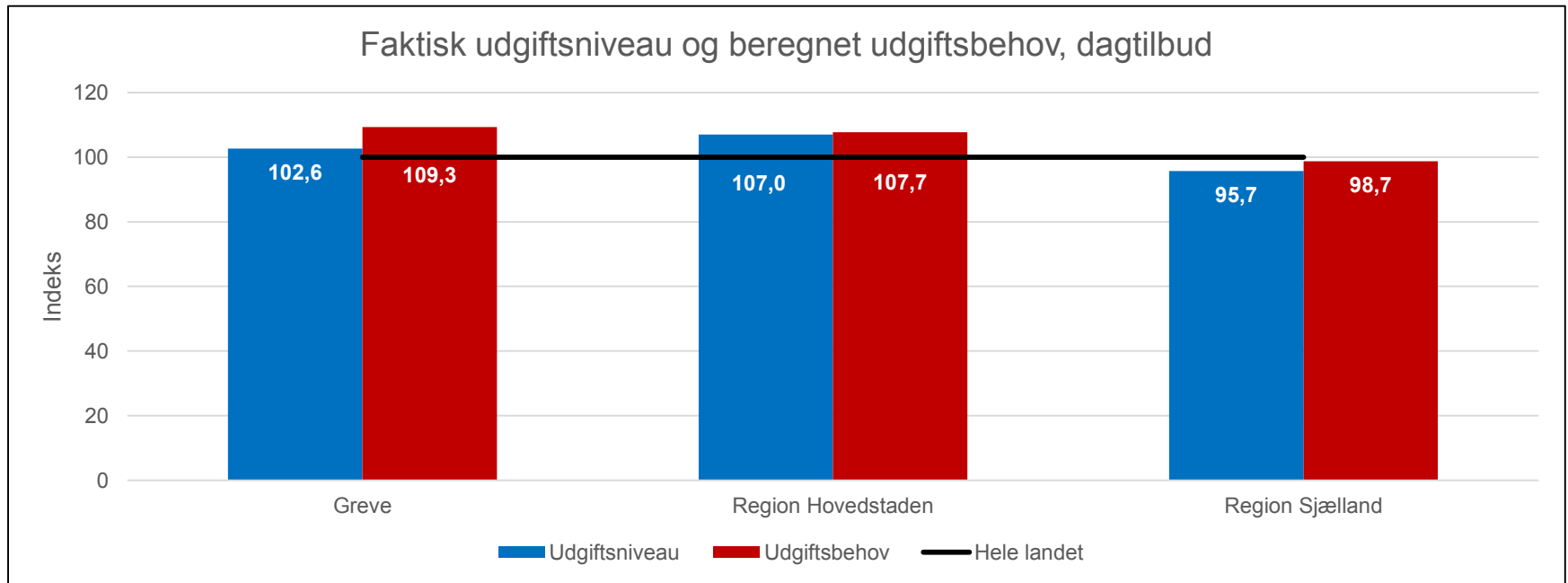


Kilde: FLIS økonomital + Danmarks Statistik tabel FOLK1, K1

Definition: fkt. 5.25.10-5.25.14 (udg. til fælles formål, dagpleje, vuggestuer, integrerede institutioner og daginstitutioner indtil skolestart) og fkt. 5.25.18-5.25.19 (udg. til åbne pædagogiske tilbud mm. og tilskud til privatinstitutioner mm.)



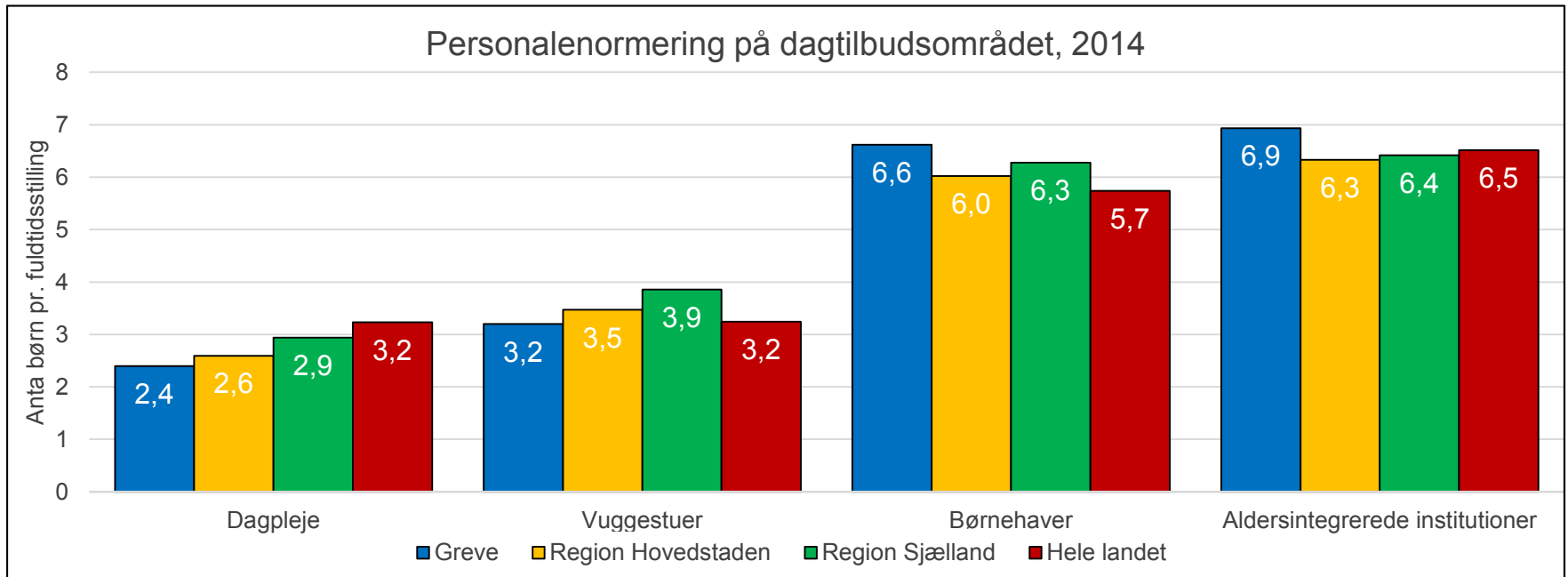
Faktisk udgiftsniveau og beregnet udgiftsbehov, Dagtilbud



ECO Nøgletal 2014, tabel 5.11



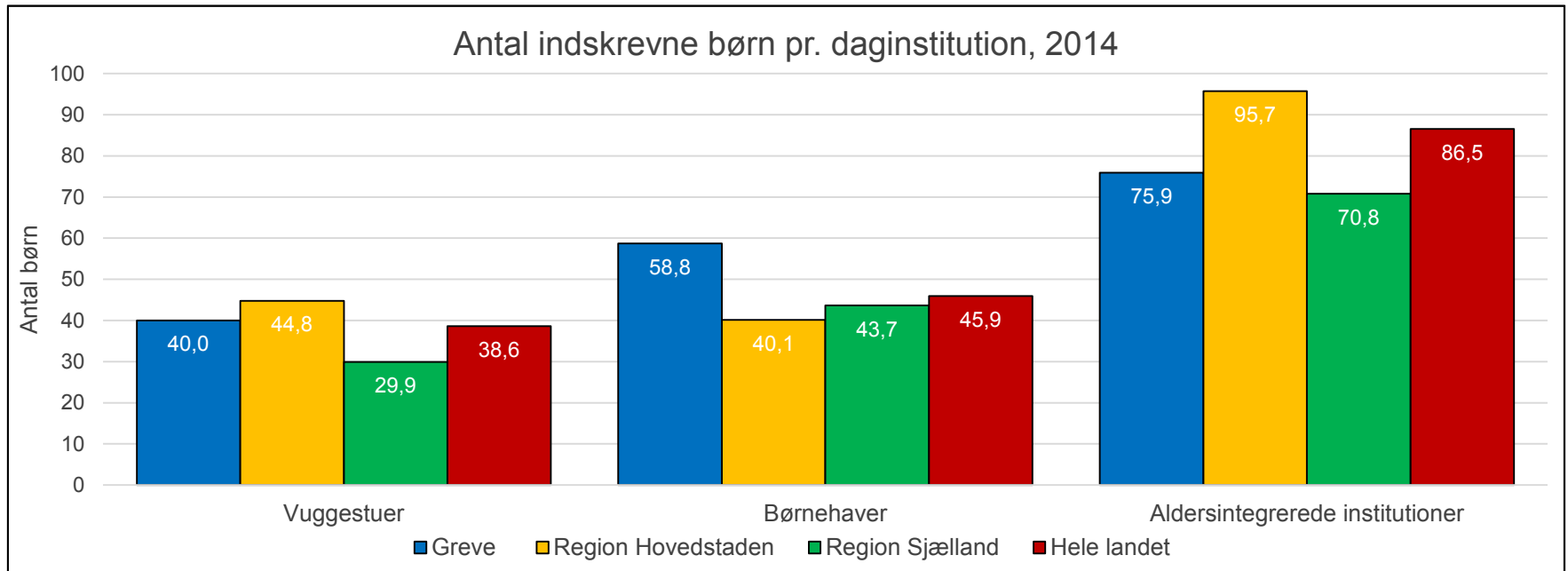
Personalenormering, dagtilbudsområdet



Kilde: ECO Nøgletal 2014, tabel 5.18



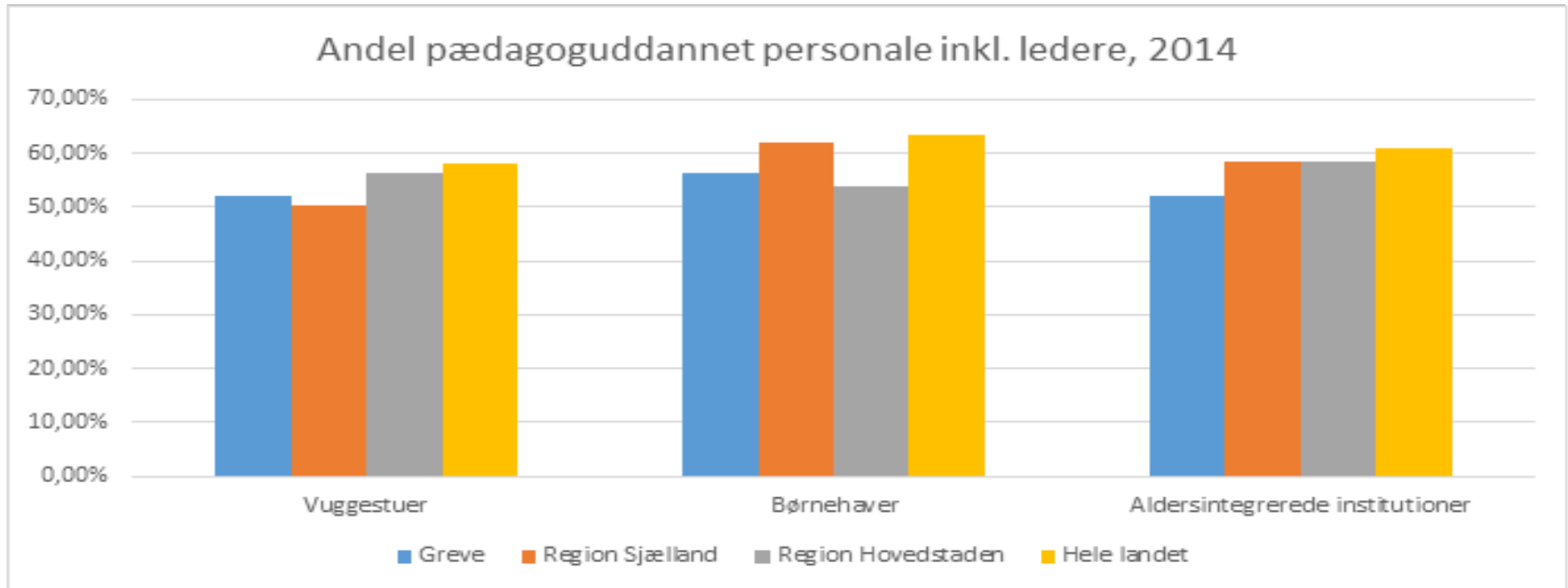
Indskrevne børn



Kilde: Danmarks Statistik 2014, tabel PAS22



Pædagoguddannet personale

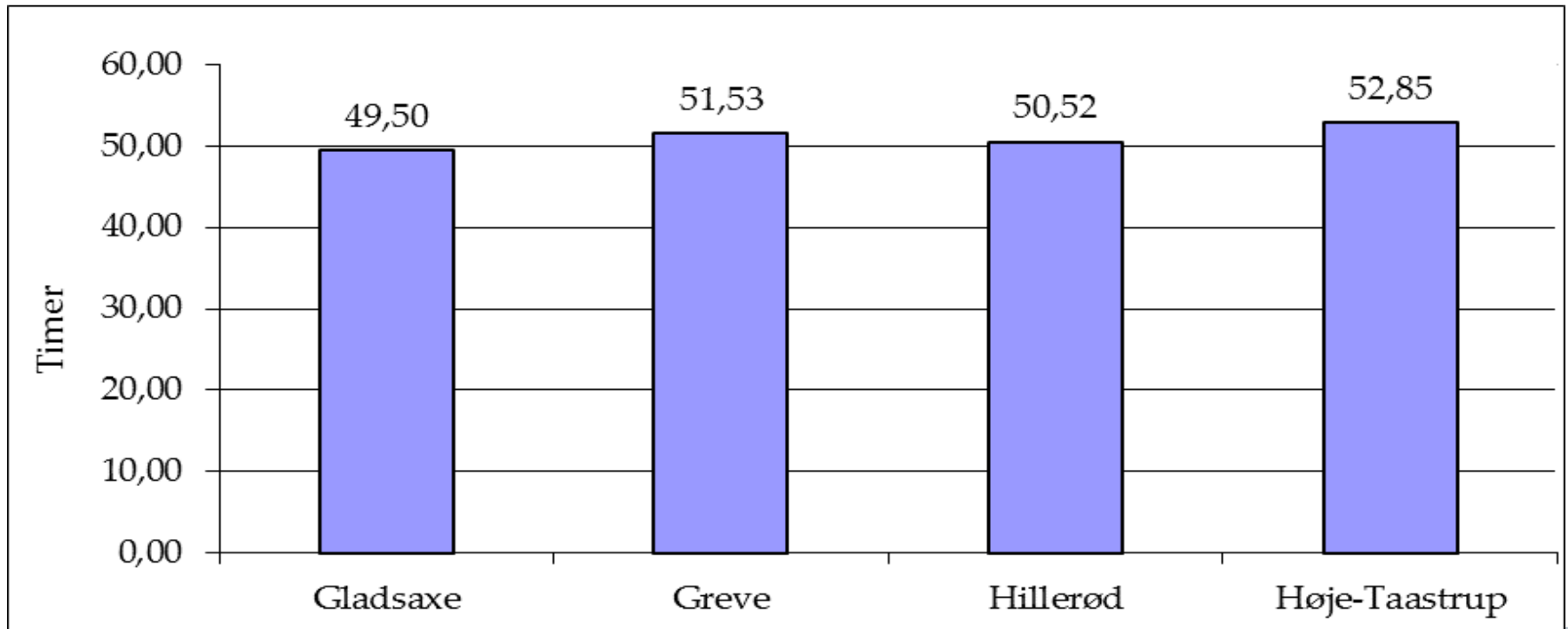


Kilde: Danmarks Statistik, tabel PAS33



Ugentlig åbningstid

Den gennemsnitlige ugentlige åbningstid i 2013 på børnepasningsområdet



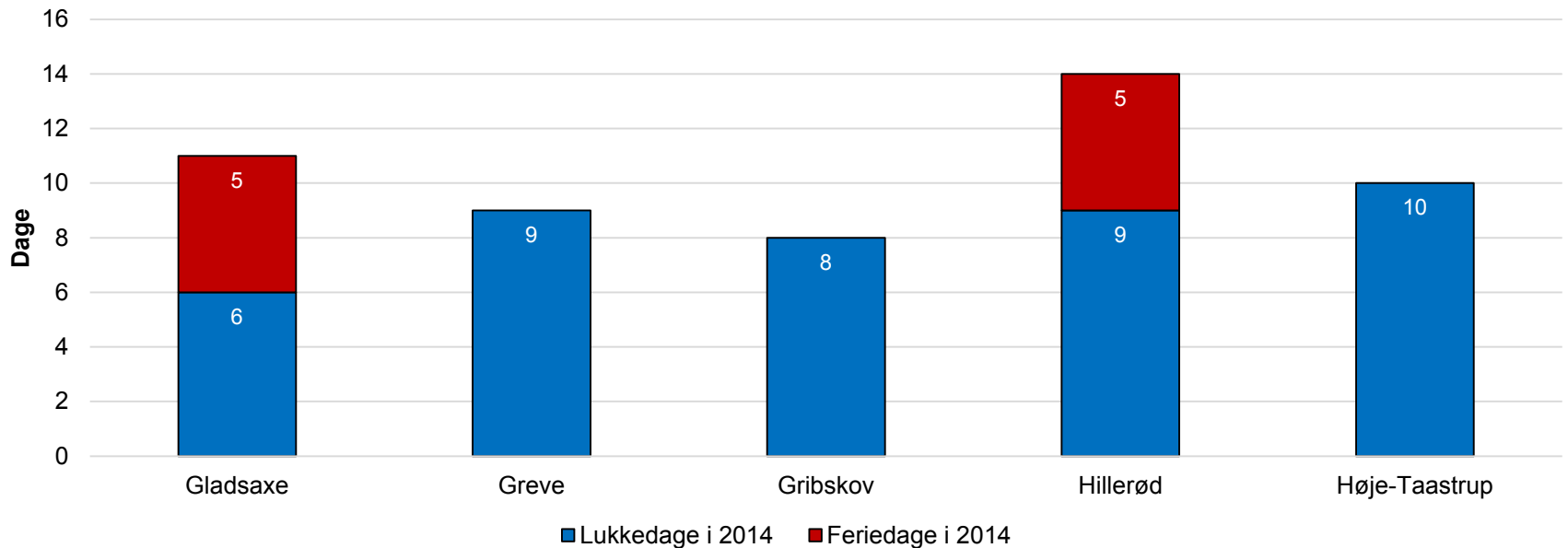
Kilde: De enkelte kommuners oplysninger.

Note: Åbningstiden er angivet som den gennemsnitlige åbningstid for institutioner, der er åbent på fuld tid i 2013, uden korrektion for lukke- og feriedage i 2013.



Lukkedage

Antal lukke- og feriedage i dagtilbud 0-5 år, 2014

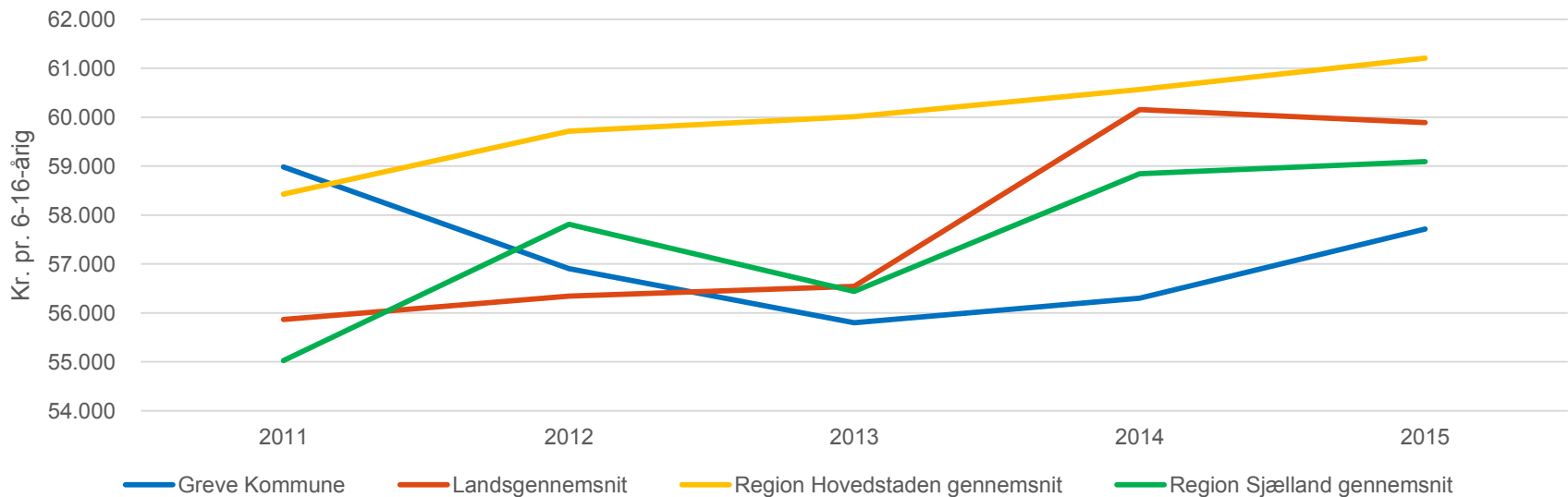


Kilde: De enkelte kommuners oplysninger.



Skole

Udgift pr. 6-16-årig i Greve Kommune, regioner og på landsplan

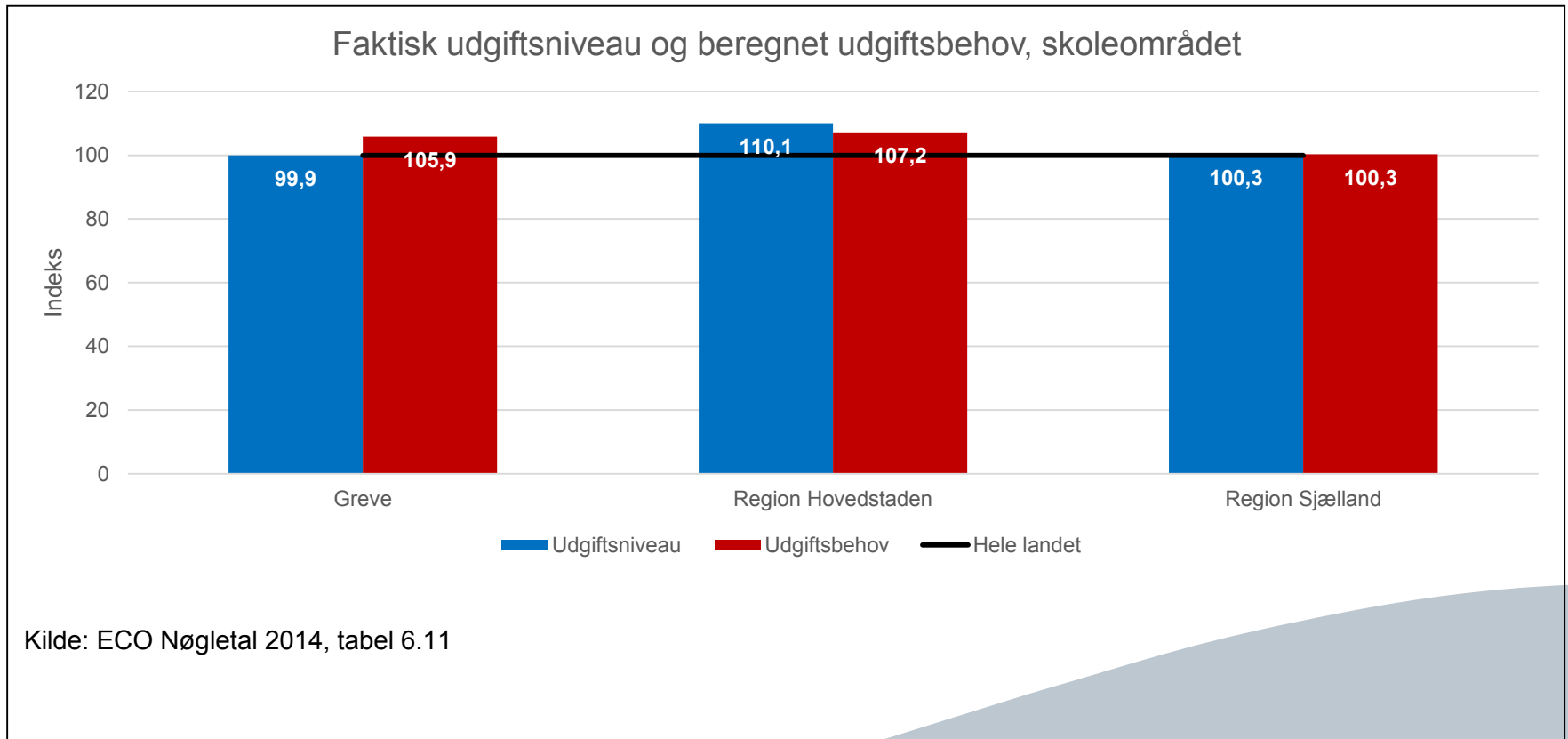


Kilde: FLIS økonomital + Danmarks Statistik tabel FOLK1, K1

Definition: fkt. 3.22.01-3.22.02 (udg. til folkeskoler og fællesudgifter for kommunens samlede skolevæsen), fkt. 3.22.04 (udg. til pædagogisk psykologisk rådgivning m.v.) og fkt. 3.22.06-3.22.09 (udg. til befordring af elever i grundskole, specialundervisning i regionale tilbud, kommunale specialskoler og interne skoler i dagbehandlingstilbud på anbringelsessteder samt efter- og videreuddannelse i folkeskolen)

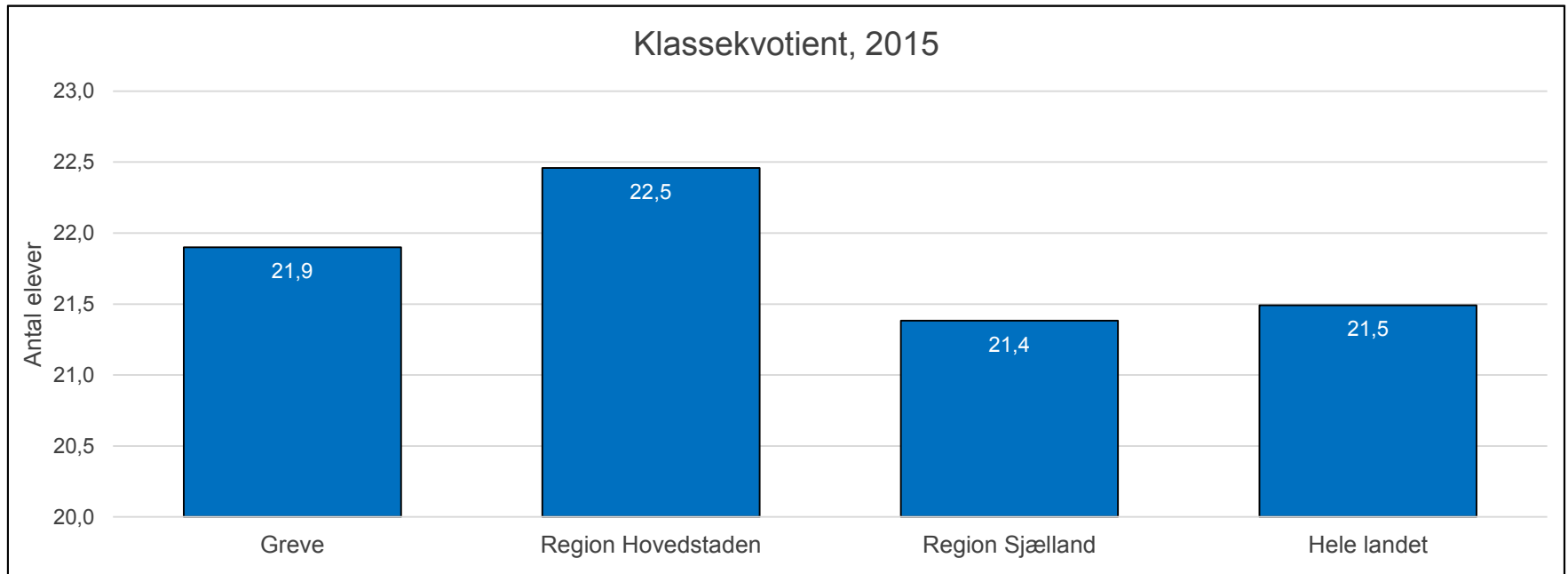


Faktisk udgiftsniveau og beregnet udgiftsbehov, Skoleområdet





Klassekvotient



Kilde: Social- og Indenrigsministeriets Kommunale Nøgletal, www.noegletal.dk

Definition: Antal normalklasseelever i børnehaveklasse til 10. klasse pr. klasse.



Undervisningstimetotal lærere

| Skoleår | Undervisningstimetotal i årlige klokketimer | Bemærkninger |
|---------|---|---|
| 2010/11 | 636 | |
| 2011/12 | 660 (minimum) | Timetallet fastsat som et gennemsnitligt minimum i forbindelse med vedtagelse af budget 2011-2014 (besparelse på 5,5 millioner kr. på lærerløn) |
| 2012/13 | 680 (minimum) | Timetallet fastsat som et gennemsnitligt minimum i forbindelse med vedtagelse af budget 2012-2015 (besparelse på 5,5 millioner kr. på lærerløn) |
| 2013/14 | 680 (minimum) | |
| 2014/15 | 810 (estimeret) | I forbindelse med folkeskolereformen blev det øgede antal undervisningstimer overvejende finansieret ved forøgelse af lærernes undervisningstid. Finansieringen udgjorde 22 millioner kr. i Greve |
| 2015/16 | 795 (opgjort februar 2016) | |



Spørgsmål til drøftelse på området Dagtilbud og Skoler

Spørgsmål:

- Drøftelse af, hvor serviceniveauet kan/skal tilpasses?
- Drøftelse af, hvilke effektiviseringsmuligheder der er på områderne?
- Drøftelse af institutionernes størrelse, kan de gøres større?
- Overvejelse om åbningstiderne på dagtilbudsområdet skal nedjusteres.



Spørgsmål til drøftelse på området Dagtilbud og Skoler

Spørgsmål:

- Overvejelse om der kan justeres i normeringen vedrørende de yngste aldersklasser (dagpleje, vuggestue)
- Overvejelse om klassekvotienterne kan øges.